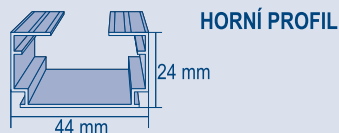


STANDARD



PROFIL: standard

BARVA PROFILU: bílá

LAMELA: 127 mm - látková

- BARVA A VZOR LAMELY: dle vzorníku

OVLÁDÁNÍ: řetízek + provázek

BARVA ŘETÍZKY: bílá

ZÁVAŽÍ OVLÁDÁNÍ: plast

-BARVA ZÁVAŽÍ OVLÁDÁNÍ: bílá

UCHYCENÍ ŽALUZIE: strop⁷/stěna⁶

ZÁVAŽÍ LÁTKY: plastové

UCHYCENÍ LÁTKY: plastový jezdec

UCHYCENÍ JEZDCE: plný tříboký drát

- **Rozměry:**
 - šíře - délka vodícího profilu¹ - max. 7 m
 - výška - od horního okraje vodícího profilu k spodnímu okraji lamel - max 4,4 m, u PVC lamel max. 3 m
 - vodící profil - 44 x 24 mm
 - šíře lamely - 127 a 89 mm

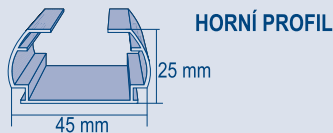
- **Materiál:**
 - vodící profily - extrudovaný hliník
 - komponenty - PVC
 - lamely - polyester, sklotextil, bavlna, screen, PVC

- **Ovládání:** Natáčení lamel se provádí kuličkovým řetízkiem³, lamely je možno otáčet o 180°. Každá lamela je jištěna proti poškození třecí spojkou. Z tohoto důvodu může při chybné manipulaci dojít k rozdílnému natočení jedné z lamel. Tuto výchylku odstraníme 2x protočením žaluzií o celých 180°. Při úplném zavření netahejte dále za kuličkový řetízek ve směru zavírání.

Stahování lamel se provádí pomocí stahovací šnůry se závažím², vždy s lamelami kolmo k vodícímu profilu¹. Luxusní varianta - **pomocí pohonu** 230V el. motorem od firmy Decomatic s tlačítkovým ovládním pro stahování a naklápění lamel, nebo dálkovým ovládním. Umístění motoru: za vodícím profilem⁵, lze vlevo i vpravo. Rozměr motoru 53,5 x 27,4 x 434 mm

- **Elektropříprava:** přívod 230V přiveďte do oblasti za motor 3Cx1,5 kabelem. Pro dálkové ovládní není potřeba žádná další příprava. Pro tlačítkové ovládní přiveďte od motoru kabel 5C x 1,5 do krabice KO 68 (kde chcete umístit spínač).

LUX



PROFIL: lux

BARVA PROFILU: bílá

LAMELA: 127 mm - látková

- BARVA A VZOR LAMELY: dle vzorníku

OVLÁDÁNÍ: řetízek + provázek

BARVA ŘETÍZKY: bílá

ZÁVAŽÍ OVLÁDÁNÍ: plast

-BARVA ZÁVAŽÍ OVLÁDÁNÍ: bílá

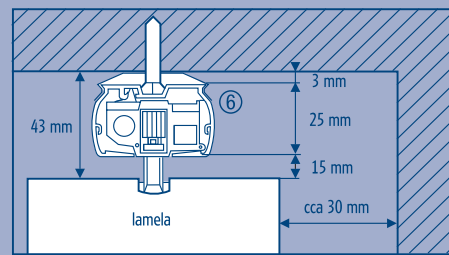
UCHYCENÍ ŽALUZIE: strop⁷/stěna⁶

ZÁVAŽÍ LÁTKY: plastové

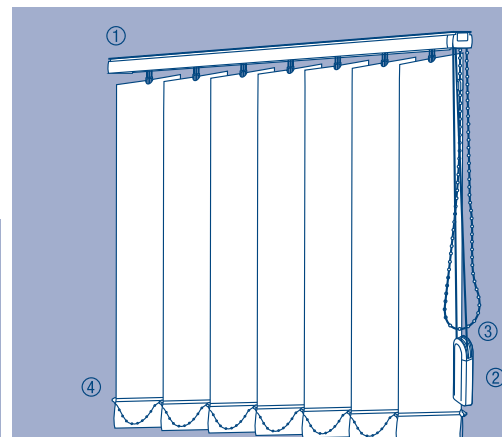
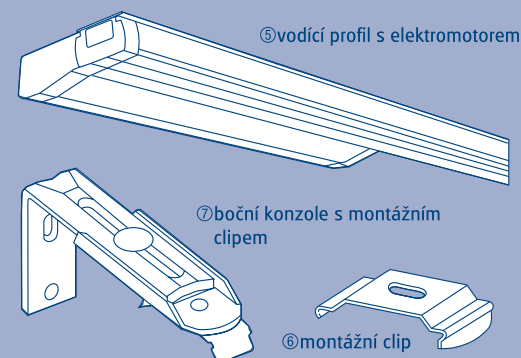
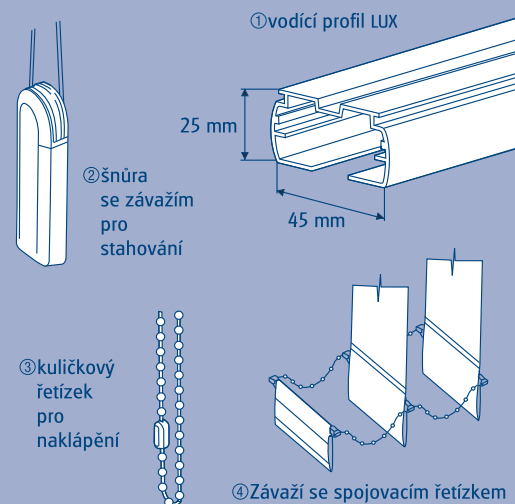
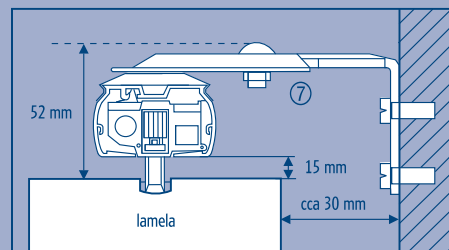
UCHYCENÍ LÁTKY: jezdec s kovovou distancí

UCHYCENÍ JEZDCE: plný tříboký drát

Montáž do stropu - clip



Montáž do stěny - konzole + clip



Typy ovládní vertikálních žaluzií

